

1 Ihren Mac gekonnt bedienen

Einfacher Umstieg auf den Mac	12
Auf dem Mac anmelden	14
Die Benutzeroberfläche Ihres Macs	16
Apps öffnen	18
Fenster bedienen	20
Fenster anordnen	22
Alle Fenster einblenden	24
Spotlight-Suche	26
Bediengesten kennenlernen	28
Systemeinstellungen ändern	30
Kontrollzentrum einrichten	32
Den Stage Manager einsetzen	34
Bedienungshilfen verwenden	36
Den Mac mit Sprache steuern	38
Bildschirmtastatur einblenden	40
Live-Sprachausgabe	42
Texte diktieren	44
Siri und künstliche Intelligenz	46
Noch mehr KI: ChatGPT einrichten	48
Kurzbefehle erstellen	50
Ausschalten, Ruhezustand, Abmelden	52

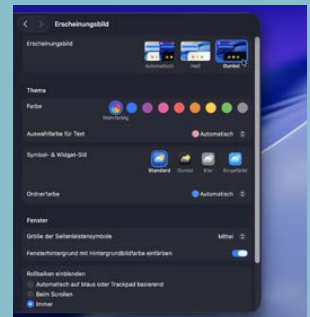
11



2 Richten Sie Ihren Mac perfekt ein

Schnellste Maus von Mac-siko	56
Eigener Schreibtischhintergrund	58
Erscheinungsbild wechseln	60
Dock einrichten	62
App im Dock behalten	64
Ordner ins Dock legen	66
App bei der Anmeldung öffnen	68
Widgets auf dem Schreibtisch	70
Mehrere Schreibtische einrichten	72
Bildschirmecken aktivieren	74
Stromverbrauch reduzieren	76

55



3 Heimnetzwerk, Internet, Cloud im Griff

WLAN-Verbindung herstellen	80
Mehrere WLANs verwalten	82
Apple Account erstellen	84
iCloud einrichten	86
iCloud-Speicher verwalten	88
Zahlungsdaten hinterlegen	90
Familienfreigabe einrichten	92
Mac mit iPhone und iPad synchronisieren	94

79



Ordner im Netzwerk freigeben.	96
Auf freigegebene Ordner zugreifen.	98
Geräte per Bluetooth verbinden.	100



4 Dateien und Speicherorte verwalten

103

Überblick über den Finder	104
Wichtige Speicherorte	106
Dateiinfos einblenden	108
Für die schnelle Übersicht	110
Alias erstellen	112
Dateien komprimieren	114
Neue Ordner erstellen	116
Intelligente Ordner	118
Copy and Paste	120
USB-Speicherstick einsetzen	122
Dateien mit AirDrop senden	124
Finder einrichten	126
Löschen und wiederherstellen	128



5 Neue Apps und Geräte installieren

131

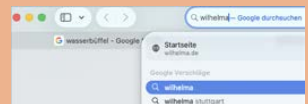
Download aus dem App Store	132
Apps aus anderen Quellen	134
App löschen	136
Einen Drucker installieren	138



6 Auf dem Mac im Internet surfen

141

Webseiten aufrufen	142
Im Internet suchen	144
Websuche verfeinern	146
Links öffnen	148
Tabs verwalten	150
Startseite anpassen	152
Lesefreundlicher Reader	154
Website-Einstellungen	156
Browser-Verlauf sauber halten	158
Surfprofile anlegen	160
Dateien herunterladen	162
Homepage festlegen	164
Lesezeichen speichern	166
Leseliste verwenden	168
Website-App	170
Webseite drucken	172
Erweiterungen installieren	174



7 Per Mac mailen, chatten, telefonieren

177

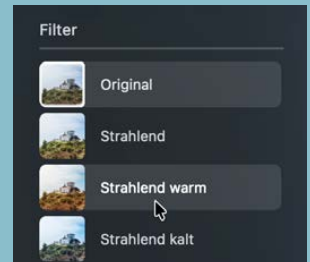
E-Mail-Konto anlegen	178
E-Mail verfassen	180
Schreibtools einsetzen	182
Formatieren und Dateien anhängen	184
E-Mails verwalten	186
Kurznachrichten austauschen	188
Sticker gestalten	190
Auf Mitteilungen zugreifen	192
Widgets in der Mitteilungszentrale	194
Mitteilungen und Fokus	196
Mit FaceTime telefonieren	198
Mit dem Mac übers iPhone telefonieren	200



8 Fotos und Videos verwalten & bearbeiten

203


Aufnahmen importieren	204
Bilder zuschneiden	206
Bilder optimieren	208
Filter anwenden	210
Einen Ort zuweisen	212
Live Photos bearbeiten	214
Aufnahmen in Alben ordnen	216
Diashow wiedergeben	218
Aufnahmen teilen	220
Bilder mit KI-Hilfe gestalten	222
Bildschirmfotos aufnehmen	224



9 Musik und andere Medien abspielen

227

Mediendateien importieren	228
Ins MP3-Format konvertieren	230
Titelinformationen ergänzen	232
Musiktitel wiedergeben	234
Wiedergabelisten erstellen	236
Mediendateien herunterladen	238
Spielfilm wiedergeben	240
Interessante Podcasts hören	242
Privatfreigabe nutzen	244
Streaming auf Apple TV	246
E-Books herunterladen	248
E-Books auf dem Mac lesen	250



10 Weitere nützliche Apps erkunden

253

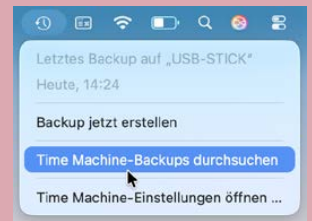
Termine erstellen	254
Weitere Kalender anlegen	256
Kalender teilen	258
Einfache Kontakteverwaltung	260
An Aufgaben erinnern lassen	262
Weltuhr und Weckzeiten	264
Routen planen	266
Aktien im Blick behalten	268
Dokumente erstellen	270
Tagebuch führen mit der Journal-App	272
Elektronische Notizbücher	274
An Notizen-App senden	276
Notizzettel für den Schreibtisch	278
Sprachmemos aufnehmen	280
Mit Freeform brainstormen	282
Schach gegen den Mac	284
Begriffe nachschlagen	286



11 Den Mac absichern und Fehler beheben

289

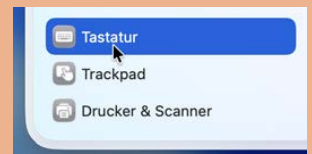
Apps sofort beenden	290
Datenträgerverwaltung	292
Firewall aktivieren	294
Daten schützen	296
Neue Benutzerkonten	298
Bildschirmzeit im Blick	300
Daten sichern	302
Daten wiederherstellen	304
Passwörter verwalten	306
Benutzerpasswort zurücksetzen	308
Übers Internet orten	310



12 Umzug von Windows und Tastenkürzel

313

Windows-Daten auf den Mac ziehen	314
iCloud für Windows einrichten	316
Windows-Programme auf dem Mac nutzen	318
Eigene Tastenkombinationen erstellen	320
Sprachbefehle für die Diktierfunktion	322
Wichtige Tastenkombinationen auf einen Blick	323



Stichwortverzeichnis

331